





线路评估报告

（北尔旗物流（张家港）有限公司-中国石化润滑油有限公司重庆分公司（大渡口））

考察时间：2024年3月21-3月25

序号	路线	方向	里程	车速	风险和控制措施	图片
1	从北尔旗张家港堆场提罐后行驶至西金城路转东新路转长江路	长江路	8KM		风险：长江路红绿灯较多，长江北路转长江路路口有视觉盲区 控制措施：严格按照交通规则行驶，在长江北路转长江路时需缓慢行驶，观察左右是否非机动车辆	
2	长江路转华达路转港丰公路，从保税区高速卡口进入靖张高速	靖张高速	10KM		风险：华达路路况较窄，与北京路交叉口红绿灯故障 控制措施：华达路行驶时需尽量控制车速，通过北京路与华达路交叉口时需注意行人和车辆	
3	靖张高速行驶20KM，靠左行驶进入G4221沪武高速，行驶82公里 直行进入 茅山东隧道	G4221沪武高速	102.9km		风险：多隧道，桥梁，坡度大，冬季常有大雾，路面容易结冰。 控制措施：司机应控制好车速，冬季应配备防滑链等。	
4	行驶77公里 靠左行驶进入G4221沪武高速，行驶57公里 靠左行驶进入 清溪河桥，行驶22公里 向右前方转进入 石洞枢纽 1 行驶601米靠右行驶进入 石洞枢纽，行驶72公里 靠左行驶进入G4212合安高速	G4221沪武高速	227.6km		风险：多长隧道，桥梁，坡度大，冬季常有大雾，路面容易结冰。 控制措施：司机应控制好车速，冬季应配备防滑链等。	
5	行驶184公里 靠左行驶进入G42沪蓉高速，行驶94公里 靠左行驶进入G50沪渝高速	G42沪蓉高速	278KM		风险：长隧道，桥梁，坡度大，冬季常有大雾，路面容易结冰。 控制措施：司机应控制好车速，冬季应配备防滑链等。	
6	行驶5.4公里 靠左行驶进入G50沪渝高速个 行驶3.5公里 直行进入 殷家岩隧道 个 行驶3.2公里 直行进入 章家槽隧道	G50沪渝高速	12.1km		风险：车流量较大，长下坡多，容易发生追尾事故 控制措施：控制好车速，连续驾驶4小时应停车休息至少20分钟。	
7	行驶9.9公里 直行进入 丰都服务区，行驶13公里 靠左行驶进入G69银百高速，行驶4.6公里 直行进入 丰都隧道，行驶2.1公里 直行进入田家院子隧道，行驶3.7公里 直行进入 观音岩隧道	G69银百高速	33.3km		风险：车道减少，车流量大 控制措施：司机应控制好车速。	
8	行驶1公里 靠左行驶进入G5021石渝高速，行驶8.7公里 靠左行驶进入G5021石渝高速，行驶2.1公里 直行进入 蔺市隧道	G5021石渝高速	11.8km		风险：隧道多，坡度大，冬季经常起雾，有长下坡较多 控制措施：严格遵守交通规则行驶，下坡控制车速，保持车距。	
9	行驶641米 靠左行驶进入 绕城东互通，行驶21公里 直行进入 龙井隧道，行驶16公里 直行进入 大凤垭隧道	G5001重庆绕城高速	37.6km		风险：冬季常有大雾 控制措施：司机按照就规定，控制车速行驶	
10	行驶3.2公里 直行进入G5001重庆绕城高速	大凤垭隧道	3.2km		路况较好	

#	行驶9.7公里直行进入 G93成渝环线高速	G5001重庆绕城高速	9.7km		风险：车流量较大，容易	
#	行驶27公里 向右前方转进入 双福南互通，行驶558	G93成渝环线高速	28.4km		风险：车道减少，车	
#	行驶3.7公里靠左行驶进入 九江大道，行驶2.5公里	中梁山华福隧道	17.8km		风险：注意危险品和太货车	
#	行驶756米 向右前方转进入 中顺大道出口，行驶	中顺大道	6.6km		风险：下道口车流量大，按	
#	行驶1.4公里 左转进入 无名道路，行驶4米直行	祥福路	1.4km		风险：车流量较大，容易	
#	到达终点：中国石化润滑油有限公司重庆分公司		总里程：1639km			
备注	1. 每日凌晨02时-05时，禁止营运车辆行驶					
	工作和驾驶时，	车辆行	驾驶	禁烟区	遵守行程	及时查看



风险	控制措施
泄漏风险评估	1、提货后检擦阀门是否紧闭，铅封是否完好
	2、箱体或外包装是否有破损变形
	3、罐体的紧急切断阀是否完好
	4、随车应急物资是否齐全
操作风险评估	1、检查单证是否齐全
	2、司机PPE是否齐全
	3、司机是否参加客户的入厂培训并了解客户现场的要求
	4、司机是否经过培训，了解业务操作的流程和要求
	5、司机是否清楚的知道客户送货的时间要求，并能按照客户要求的时间送达，同时如因为某种特殊原因不能按照要求送到时可以及时的汇报沟通

操作要求
司机提货后拍照检查
司机提货后拍照检查
司机提货后拍照检查
司机按照随车物资检查应急物资是否齐全
司机检查单证齐全性
司机配备相应的PPE
入厂前参加工厂的入厂培训
业务操作前培训
业务操作前培训